

## Comportamiento de las principales variables del crecimiento de praderas perennes.

Comparación años 2016 al 2019, en praderas de la Décima Región de los Lagos.  
Praderas monitoreadas por Sistema de Medición y Consultoría Grazing Plan.

### Tasa de Crecimiento

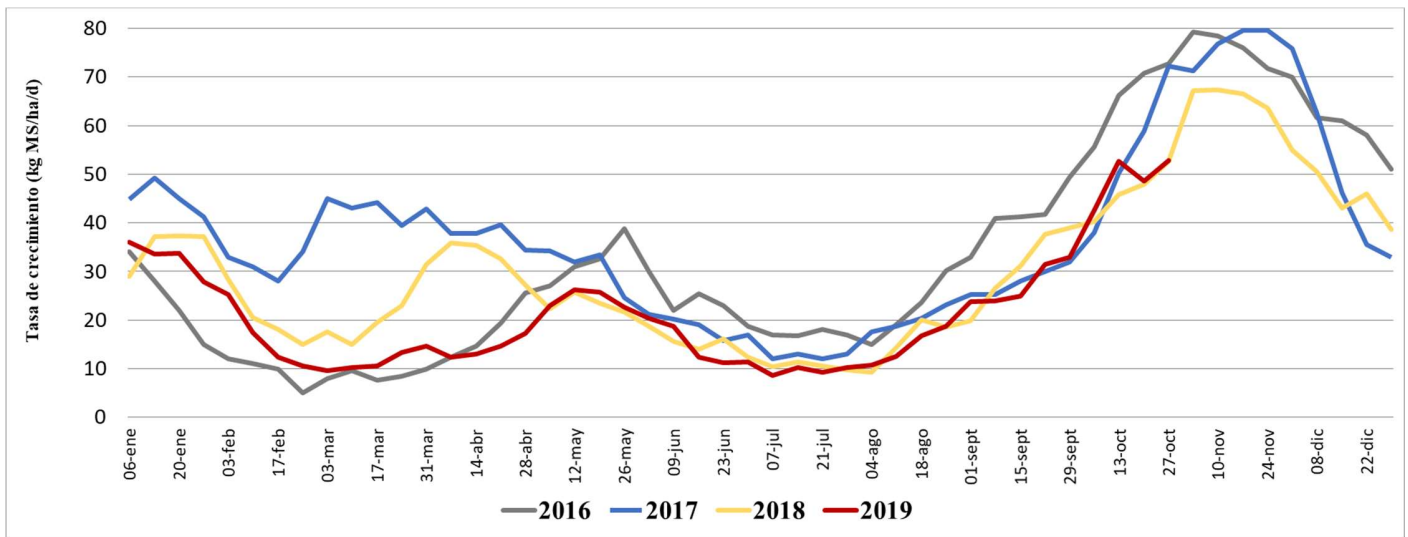


Gráfico 1. Tasa de crecimiento. Promedio praderas de secano Décima Región de los Lagos.

### Tasa de Aparición de Hoja

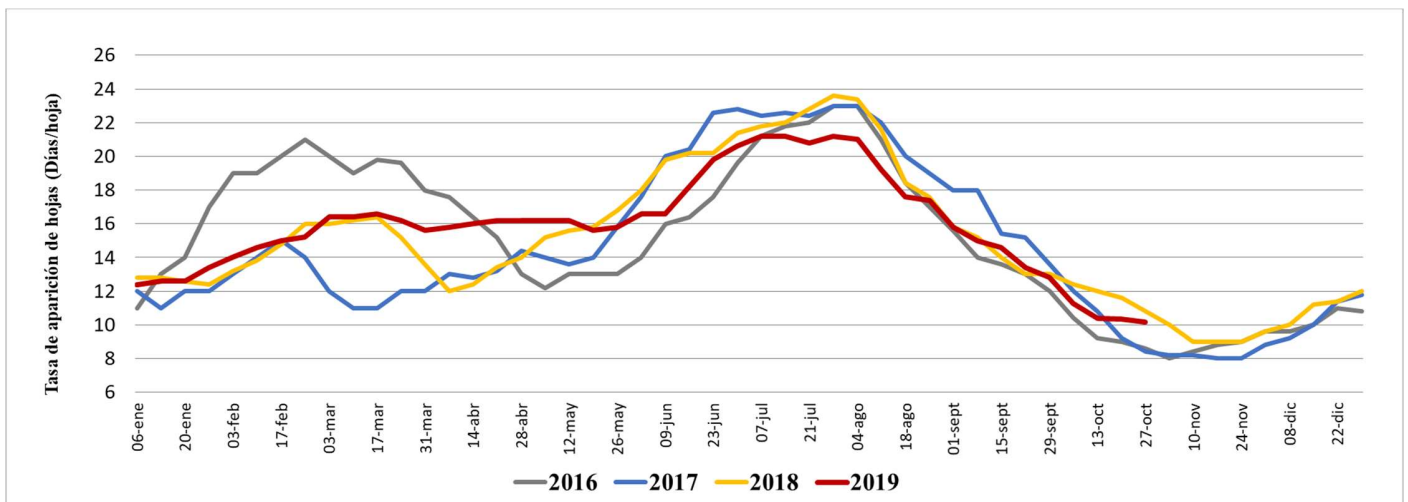
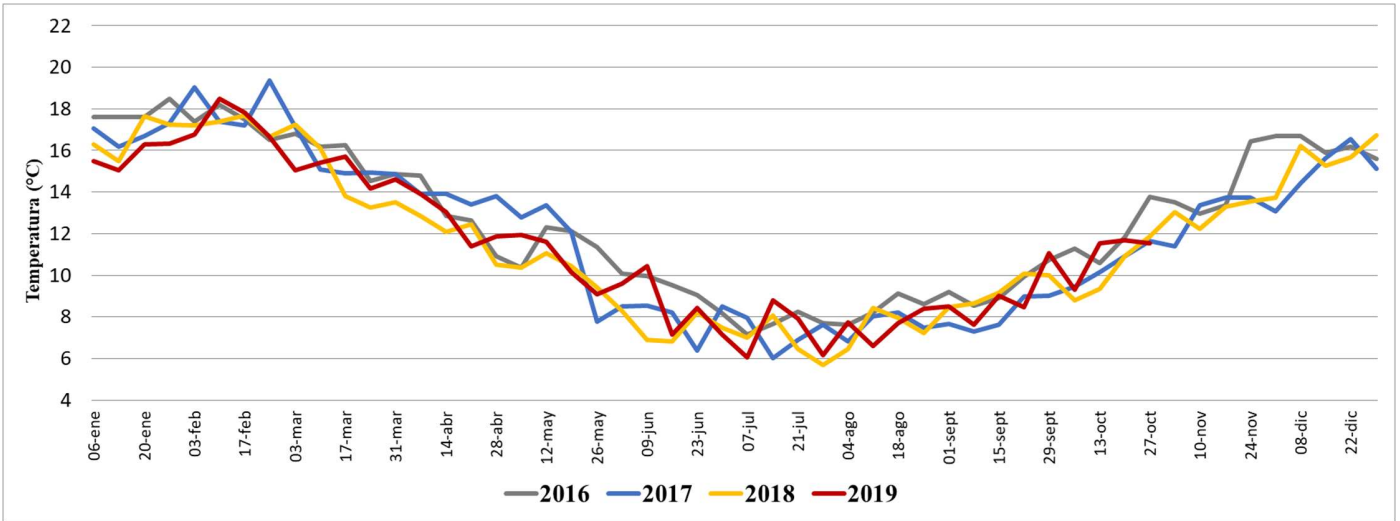


Gráfico 2. Tasa de aparición de hojas. Promedio praderas de secano Décima Región de los Lagos.

## Temperatura de Suelo



**Gráfico 3. Temperatura de suelo. Promedio praderas Décima Región de los Lagos.**

## Análisis Climático

La oscilación de El Niño – La Niña seguirá en neutralidad durante noviembre, pero el Océano Pacífico muestra temperaturas superficiales ligeramente más bajas cerca de las costas Sudamericanas. Esto se traduciría en temperaturas mínimas que continuarán ligeramente inferiores a las del año pasado. Por su parte, las temperaturas máximas serían similares o inferiores a las del año pasado. En cuanto a las precipitaciones se espera que estas sean mayores a las del año pasado para el mes de noviembre